

Situation Financière du Groupe

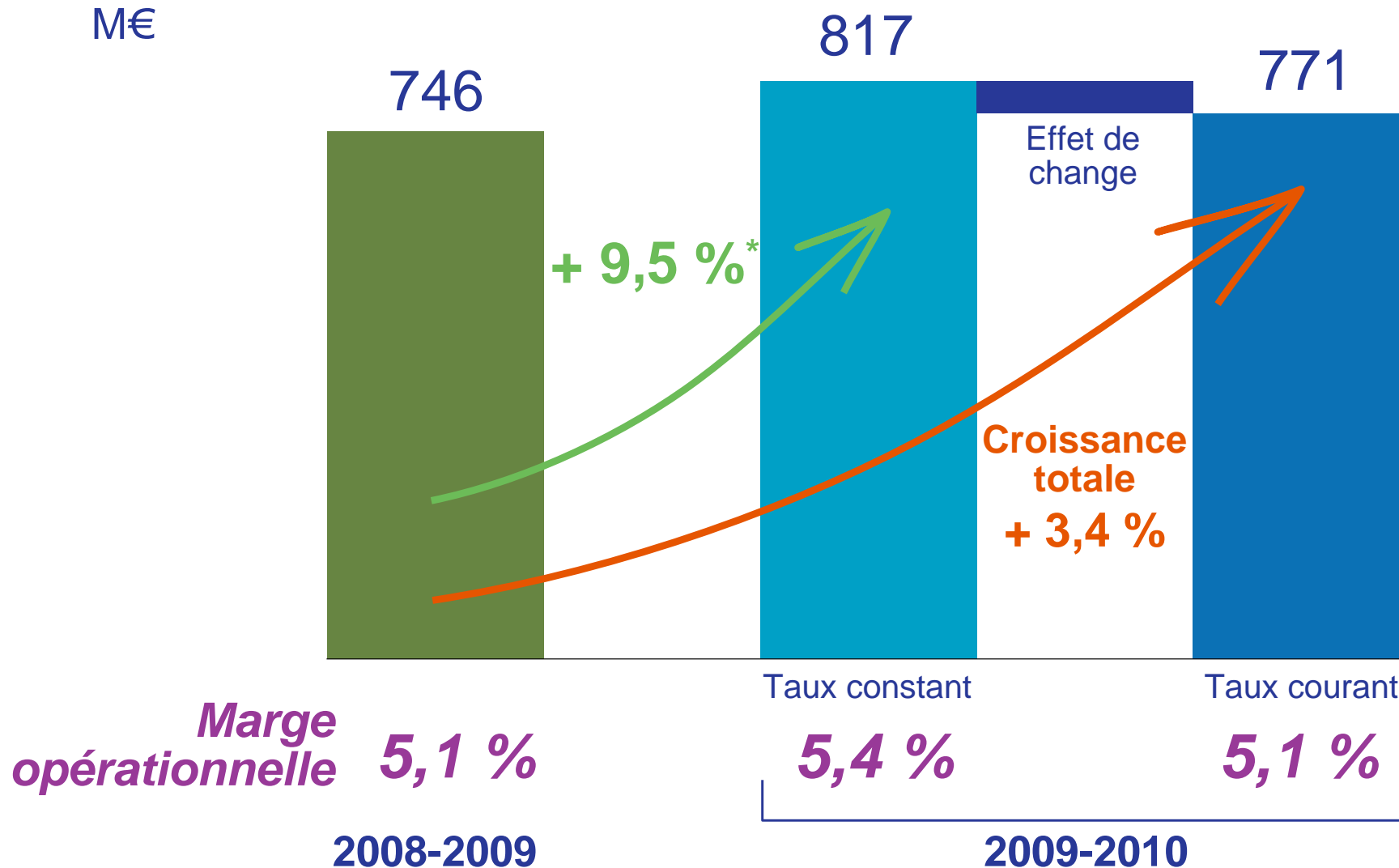
Performances financières

Résultat opérationnel consolidé



Assemblée Générale Mixte de Sodexo 24/01/2011

M€



* Y compris l'impact de l'introduction de la CET en France



Évolution des résultats consolidés



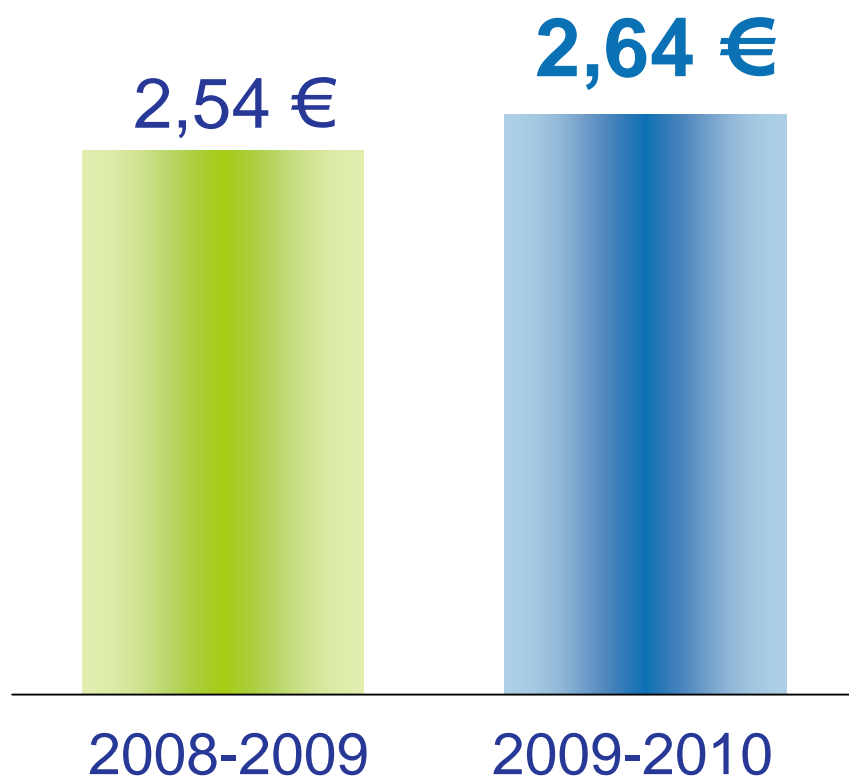
Assemblée Générale Mixte de Sodexo 24/01/2011

En millions d'€	2008-2009	2009-2010
Chiffre d'affaires	14 681	15 256
Résultat opérationnel	746	771
Résultat financier	(120)	(150)
Entreprises associées	12	14
Impôts	(216)	(205)
<i>Taux effectif d'impôt</i>	34,6 %	33,0 %
Minoritaires	29	21
Résultat net part du Groupe	393	409

+ 4,1 %*

* à taux de change courants

Bénéfice net par action



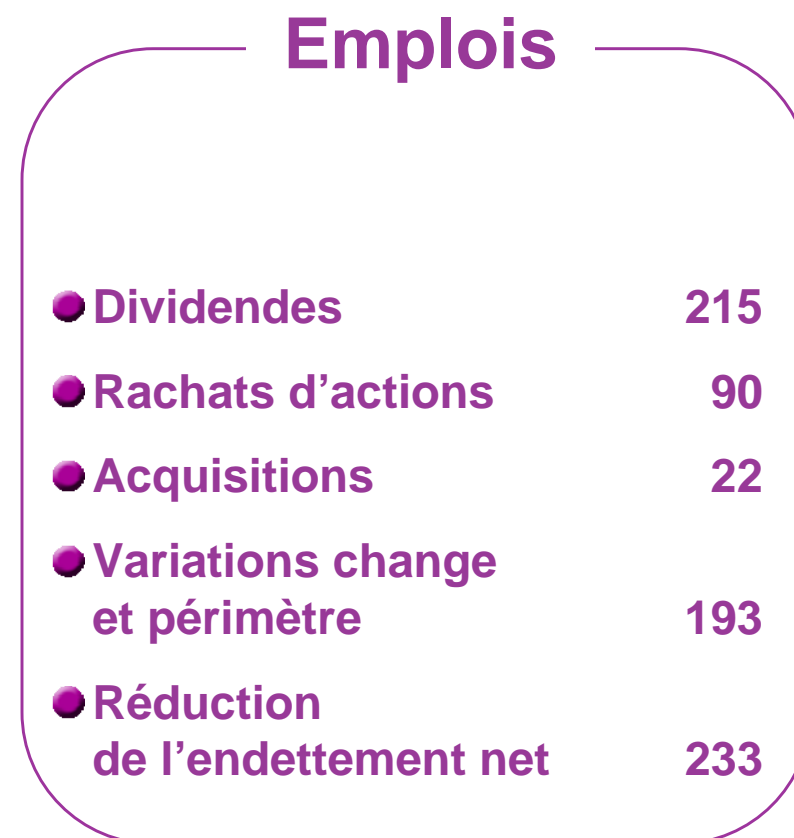
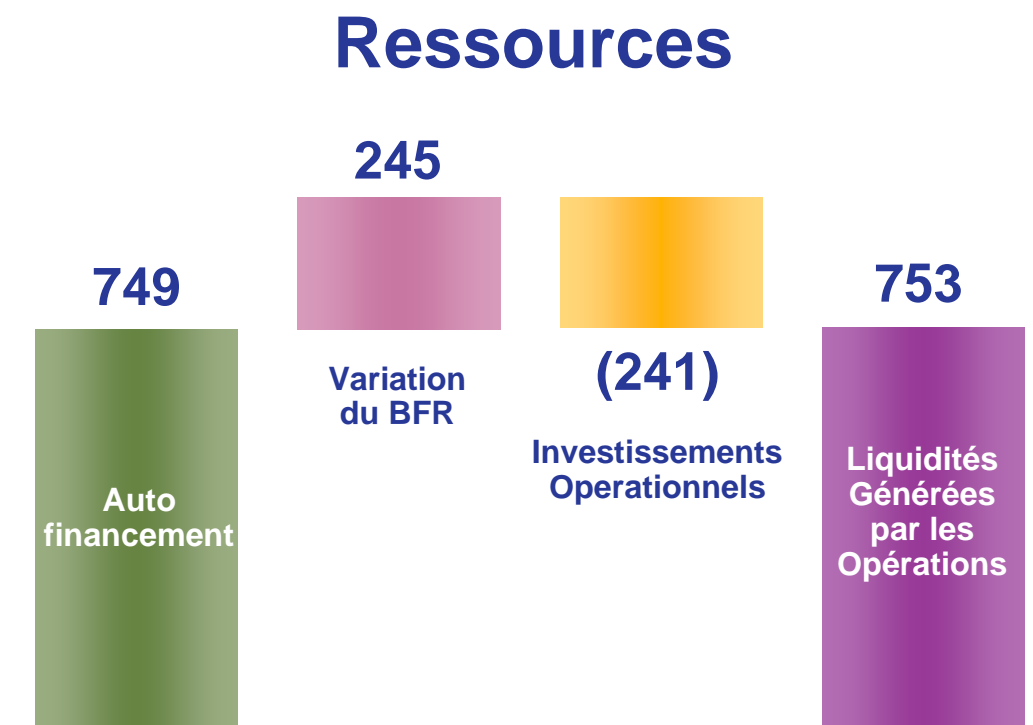
+ 3,9 %



Cash Flow consolidé



En millions d'€



Bilan consolidé au 31 août 2010



En millions d'€

Actif non courant	6 309	Capitaux propres	2 707
Actif courant hors trésorerie	3 361	Intérêts minoritaires	32
Actifs financiers Solutions de Motivation	578	Passif non courant	3 311
Trésorerie	1 527	Passif courant	5 725
Total actif	11 775	Total passif	11 775
		Endettement net	656
		Taux d'endettement net	24 %

SOCIETE MERE

2009/2010

Structure du capital au 31 août 2010



Capital €629 millions
157 millions d'actions

Bellon SA **37,7 %**

Actionnariat salarié **1,1 %**

First Eagle Investment Management **4,8 %**

Caisse des Dépôts et Consignations **2,7 %**



Stock Options

au 31 août 2010



**non encore levées
6 785 538 actions**

soit 275 millions €

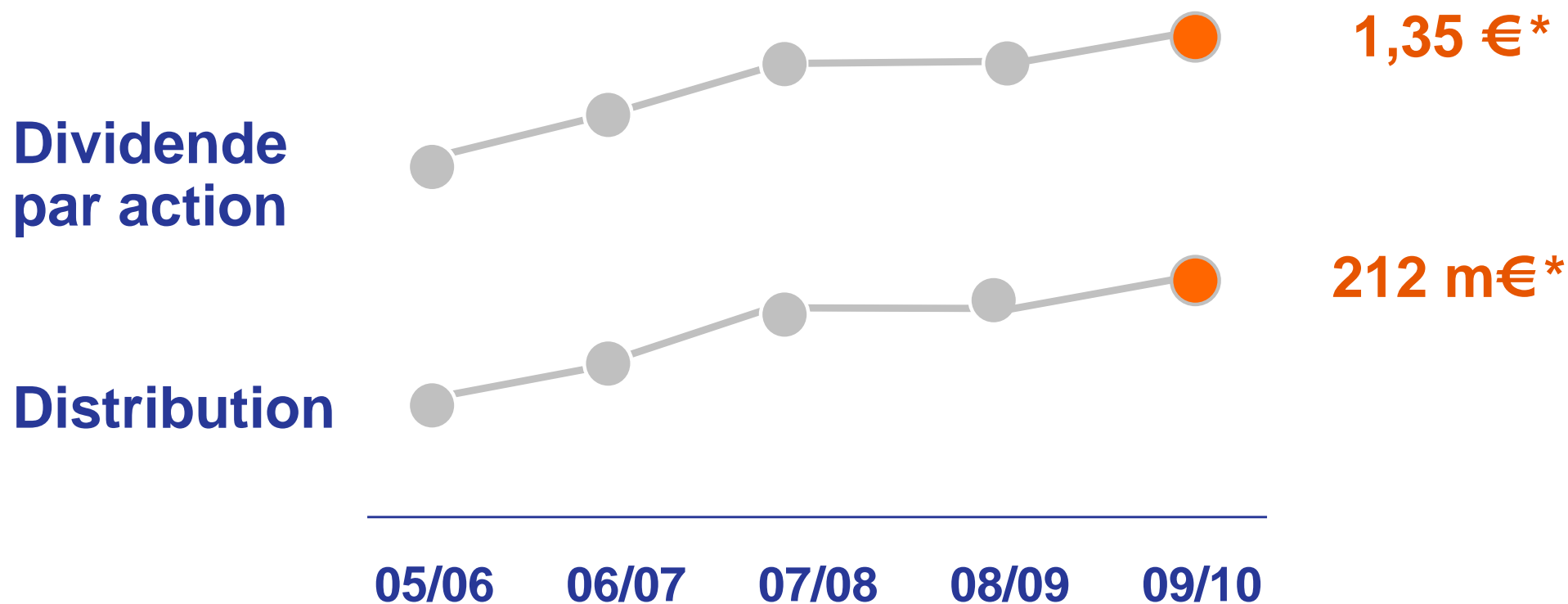
**Échéances entre 2011-2017
à des prix allant de 23 € à 55 €**

Augmentation du dividende



Assemblée Générale Mixte de Sodexo 24/01/2011

Nombre d'actions donnant droit au dividende : **157 132 025**



* Soumis à l'approbation de l'Assemblée Générale



Affectation du résultat de la Société Mère



millions €

Résultat 2009/2010

262

Report à nouveau 31/08/2010

667

Dividendes 2009/2010

212

Dotation au report à nouveau

716

Rémunération des membres du Conseil d'Administration



	Rémunérations*	dont Jetons de présence**
TOTAL	3 259 577	713 450

* Incluant les rémunérations de toute nature versées pour des fonctions exercées dans la société Bellon SA, Sodexo SA ou les sociétés du Groupe Sodexo

** dont 204 000€ versés par Bellon SA



Pierre BELLON

● Jetons de présence Sodexo	49 700 €
● Jetons de présence Bellon SA	200 000 €
● Rémunération fixe Bellon SA	70 000 €

Rémunération du Directeur Général



Michel LANDEL

1 793 864 €

dont :

● **Rémunération fixe**

906 210 €

● **Rémunération variable**

884 556 €

● **Avantages en nature**

3 098 €

Rémunération des Dirigeants



**8 membres
du Comité Exécutif (31/8/2010) 8 043 942 €**

dont :

● Rémunération fixe	3 904 764 €
● Rémunération variable	4 109 519 €
● Cotisations de retraite	29 659 €

BOURSE 2009/2010

Depuis sa cotation en 1983

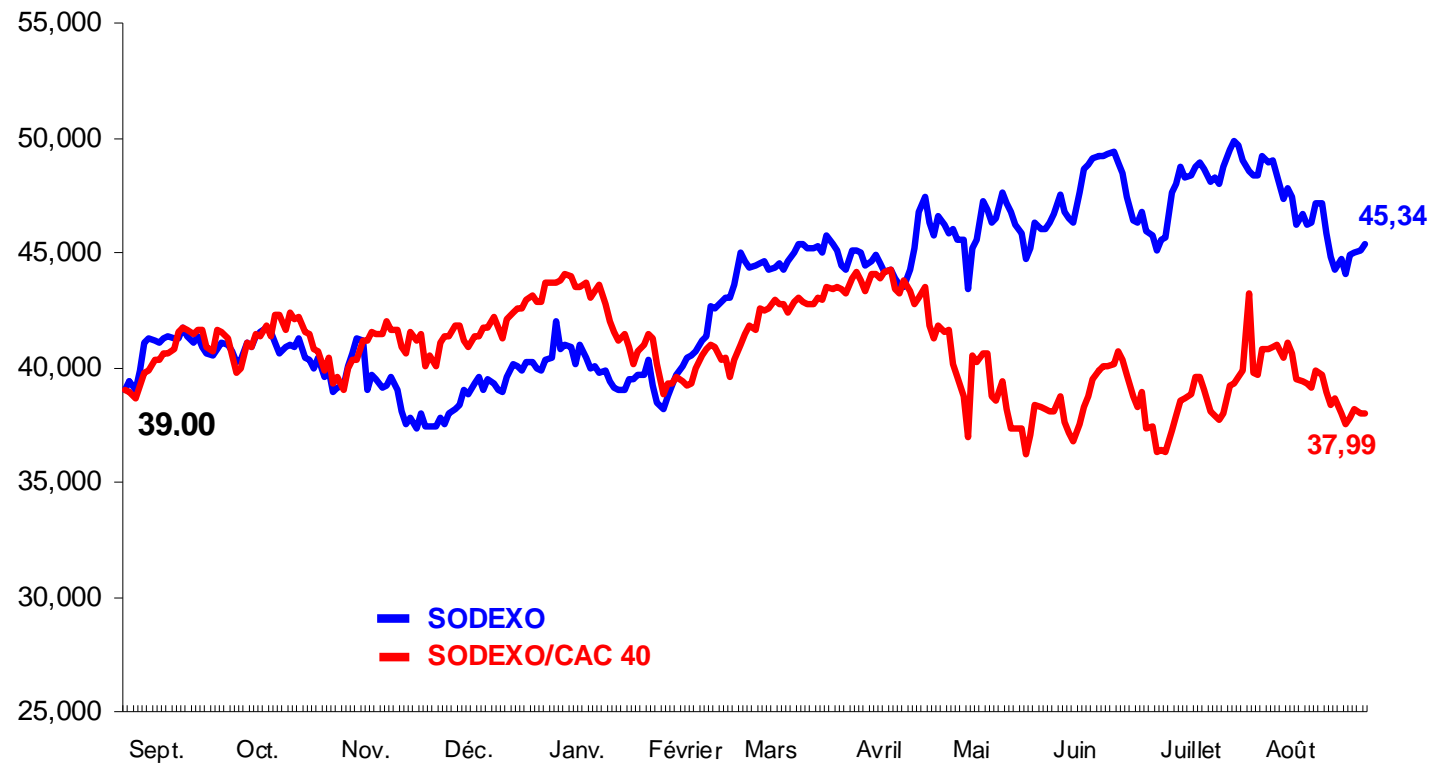
COURS DE L'ACTION x 29

**Progression plus de 3 fois supérieure
à celle du CAC 40**

Cours de l'action sur l'exercice 2009/2010



COURS DE L'ACTION SODEXO EN EUROS
du 1er septembre 2009 au 31 Août 2010



Variation de l'action Sodexo par rapport au CAC 40



Sur 1 an

Sur 5 ans

